



Fiche produit

Emetteur d'Orgone Weber Bio

Modèles disponibles :

Set de base en laiton
Set de base plaqué or
Set complet avec accessoires, en laiton
Set complet avec accessoires, plaqué or

Accessoires supplémentaires :
Plaques pour les pieds

B'Harmony®

*Siège social : 40, rue Damrémont – 75018 Paris – 06 25 27 08 80
weberbiofrance@gmail.com - www.b-harmony.com - www.weberbio.fr*

Émetteur d'Orgone Weber Isis

Une longue expérience

L'émetteur d'orgone Weber-Isis a été conçu pour transmettre des informations énergétiques et l'énergie immatérielle (appelée aussi chi, prana, ou bioénergie selon les différentes cultures, traditions et régions du globe.

Il est particulièrement adapté aux thérapeutes, naturopathes et aux dentistes, ainsi qu'à tout autre utilisateur responsable. Cet outil existe déjà sur le marché allemand et anglo-saxon depuis des années..

Un appareil qui ne demande pas d'entretien

L'émetteur d'orgone Weber-Isis fonctionne grâce à sa forme géométrique particulière (rayonnement par onde de forme de sa tête) et utilise différents matériaux organiques et anorganiques de grande qualité dans le respect des lois de la nature.

L'émetteur d'orgone Weber-Isis fonctionne sans pile ni alimentation électrique, ne s'use pas et ne demande aucun entretien particulier.

Énergie vérifiable

Cet appareil de transmission d'énergie vitale (« Chi ») concentre l'énergie vibratoire électromagnétique universelle au niveau immatériel, et peut ensuite la transmettre à un médium neutre tel que l'eau ou l'alcool ; Cette énergie est vérifiable en pratiquant des tests kinésiologiques, en s'appuyant sur le principe de Kirlian et sa photographie de l'aura (champ électromagnétique), à l'aide d'un pendule, d'une baguette de radiesthésiste, d'un test de champ biologique ou des mesures de bio-résonance, de la microscopie du champ noir ou encore système informatique *Prognos* des recherches spatiales russes.

L'émetteur d'orgone 1:1 développé par Weber-Isis tel qu'il se présente dans son carton d'expédition respectueux de l'environnement (image de gauche) et son set d'accessoires — image de droite.

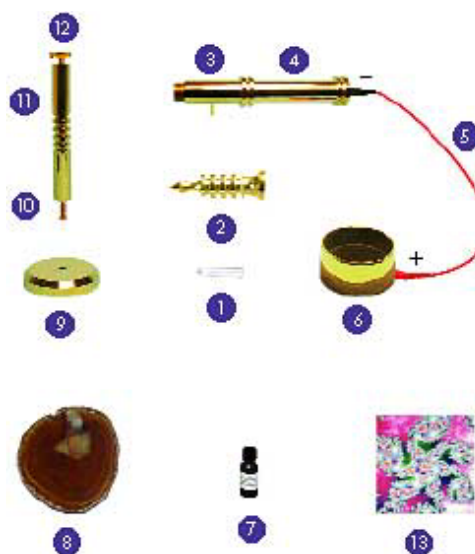
L'ensemble constitue le set complet.



Émetteur d'orgone 1:1 Weber-Isis
Longueur 21,69 cm

L'émetteur d'orgone 1:1 Weber-Isis en détail :

Modèle de base (en laiton poli ou doré)



B'Harmony®

Siège social : 40, rue Damrémont – 75018 Paris – 06 25 27 08 80
weberbiofrance@gmail.com - www.b-harmony.com - www.weberbio.fr



Utilisation



Neutralisation énergétique d'aliments et de boissons

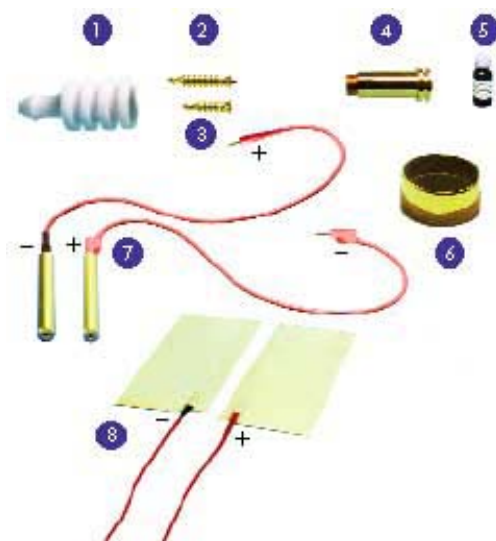
Exemples d'utilisation

De nombreux problèmes trouvent leur origine dans des blocages ou des perturbations du flux d'énergie entre le corps et l'âme. La bioénergie peut aider à résoudre de tels blocages. Il est toutefois possible d'intensifier les résultats de ce traitement en utilisant, grâce à l'émetteur Isis, des vibrations adaptées. L'utilisateur peut procéder de manière à déposer ensuite ces vibrations dans le godet de l'émetteur Isis. Il faudra pour cela dissoudre des substances solides dans une solution saline ou dans de l'eau. À cette fin, l'arrière de l'émetteur Isis est relié par un câble à un godet qui peut recevoir une fiole ou tout autre contenant similaire. Il faut ici veiller à ce que le godet soit toujours placé derrière l'émetteur Isis, et que le câble ne soit pas emmêlé. Informez alors, 2 fois par jour et pendant 15 minutes à chaque fois, le milieu de votre corps (au niveau du plexus solaire) en respectant une distance de 50 à 100 cm, ou des parties spécifiques de votre corps, en respectant cette fois une distance de 10 à 20 cm. Il est également possible de neutraliser directement des points d'acupuncture au moyen de la tête de l'émetteur Isis. Lors de la neutralisation énergétique par l'émetteur Isis, on peut ressentir les sensations suivantes : impression de chaleur, picotements, spasmes au niveau du plexus solaire, étirements ou douleurs au niveau des zones corporelles traitées, accompagnés de sensations négatives, d'intense fatigue, etc. On peut également ressentir ce que l'on appelle des exacerbations primaires. Il est important, après une exposition à la bioénergie, de boire une quantité suffisante d'eau activée, afin de pouvoir mieux évacuer les matières pesantes.

Contenu

1. Cristal de roche (vient se loger dans 2)
2. Tête de l'émetteur Isis (à rayonnement géométrique)
3. Partie intermédiaire avec broche
4. Chambre de concentration de la bioénergie, avec pôle négatif
5. Câble émetteur, le pôle positif du câble de raccordement (rouge) étant relié au pôle positif du godet, et le pôle négatif du câble (noir) au pôle négatif de la chambre de concentration de la bioénergie.
6. Godet émetteur, pourvu depuis janvier 2003 de 3 trous destinés au raccordement de plaques d'appui ou de sondes manuelles, ou au raccordement de deux autres godets.
7. Ampoule émettrice spéciale H (vient se loger dans 6)
8. Disque d'agate (sous le godet de l'émetteur)
9. Plaque d'appui
10. Vis d'arrêt de la plaque d'appui
11. Béquille à trou destinée à accueillir les n° 3, 9, 10 et 12
12. Vis de fixation
13. Dessous de l'image astrale 8,7 x 8,7 cm (sous le godet émetteur, on trouvera soit l'image astrale, soit le disque d'agate, même dans le set d'accessoires).

Set d'accessoires Isis 1:1 en détail : (en laiton poli ou doré)





B'Harmony.com
le portail des énergies



Weber-Bio
MADE IN GERMANY



La feuille d'aluminium comme vecteur d'information

Il est également possible d'utiliser une feuille d'aluminium comme vecteur d'information. Pour cela, placez une feuille d'aluminium devant l'émetteur Isis, à 5 cm de distance, et informez-la énergétiquement pendant environ 15 minutes au moyen de l'information désirée. Vous devrez ensuite appliquer avec un emplâtre cette feuille d'aluminium, coupée en morceaux d'un diamètre inférieur ou égal à 1 cm, sur la zone de votre corps à traiter, et renouveler cette opération chaque semaine avec une nouvelle feuille. En cas de réactions trop fortes, ne portez cet emplâtre que pendant quelques heures d'affilée, ou retirez-le la nuit.



Neutralisation énergétique d'une fiole en vue de produire un vecteur d'information énergétique.

La feuille d'aluminium comme vecteur d'information

Il est également possible d'utiliser une feuille d'aluminium comme vecteur d'information. Pour cela, placez une feuille d'aluminium devant l'émetteur Isis, à 5 cm de distance, et informez-la énergétiquement pendant environ

B'Harmo

Siège social : 40, rue Damrémont –

weberbiofrance@gmail.com - www.b-l





B'Harmony.com
le portail des énergies



Weber-Bio
made in Germany



Information énergétique d'une feuille d'aluminium.



Information énergétique d'une mèche de cheveux et d'une goutte de sang.



Production de vibrations propres à soi.

Le turbochargeur



Siège social : 40, rue Damrémont – 75008 Paris – Téléphone : 06 47 70 81 88
weberbiofrance@gmail.com - www.b-harmony.com

La tête de l'émetteur Isis peut être dévissée, et le cristal de roche remplacé par le turbochargeur — voir image de gauche ci-contre. Le turbochargeur est une tête d'émetteur Isis réduite en taille, et remplie de sable de quartz porteur d'une information. En montant le turbochargeur dans la tête de l'émetteur Isis, on peut doubler le transfert d'énergie. Dans le même temps, il est



B'Harmony.com
le portail des énergies



Weber-Bio
MADE IN GERMANY

Représentation du montage du turbochargeur et du raccord de réduction.



Copie énergétique 1:1 avec le raccord de réduction Isis.

Le raccord de réduction Isis : transfert d'énergie 1:1

Dévissez la tête de l'émetteur Isis, puis remplacez le cristal de roche par le turbochargeur Isis. Visser le raccord de réduction Isis sur la pièce intermédiaire. Puis, vissez la tête de l'émetteur Isis, munie du turbochargeur, sur le raccord de réduction. Le raccord de réduction permet de freiner l'influx d'énergie, afin d'obtenir une copie énergétique 1:1 de cette dernière. Prenez par exemple une vibration donnée, placez-la dans le godet de l'émetteur Isis, puis positionnez une ampoule remplie d'une solution saline neutre devant la tête de l'émetteur Isis — à une distance d'environ 1 mm : le transfert de l'information peut être alors achevé après 60 secondes environ. De cette manière, seule l'information sera transférée, sans enrichissement de cette dernière par la bioénergie ! Si ledit transfert est réalisé sans le raccord de réduction, donc uniquement avec le turbochargeur, le processus peut également être achevé après 60 secondes. Le résultat peut cependant être deux fois plus puissant. Nous vous conseillons donc de toujours soigneusement tester les durées de l'information énergétique au moyen du tenseur Isis.



Extraction de la vibration propre au corps de l'individu, et neutralisation énergétique simultanée via le plexus solaire.

Inversion de vibrations

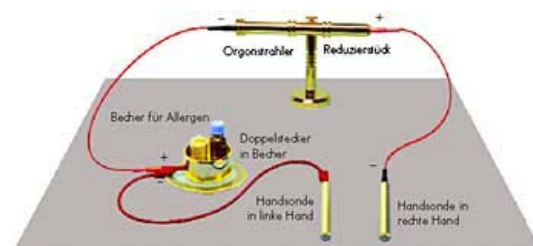
Il s'agit de l'inversion de vibrations négatives selon le principe de la bio-résonance — efficace uniquement dans le champ de vibration du corps humain. L'émetteur Isis peut être utilisé, combiné avec le raccord de réduction et le turbochargeur, pour capter des sensations négatives à l'aide du godet. En plaçant le fond de ce dernier sur la zone du corps à traiter, tout en dirigeant l'émetteur Isis



B'Harmon
Siège social : 40, rue Damremont - 75
weberbiofrance@gmail.com - www.b-ha

Réception de la vibration négative par le plexus solaire, et information énergétique simultanée de la zone de sensations négatives à l'aide de l'émetteur Isis, pourvu du raccord de réduction et du turbochargeur.

Nous vous recommandons vivement de tester soigneusement au préalable la durée du processus de désensibilisation énergétique - comprise au maximum entre 10 et 20 minutes environ -, à l'aide du pendule, du tenseur Isis ou de tests kinésilogiques. Vous prendrez ensuite soin de vérifier si le processus doit être répété encore une fois au cours des jours suivants — l'expérience a montré qu'il devait être répété entre 5 et 10 fois, et seulement une fois par semaine. Une ampoule spécifique à la désintoxication est incluse à la livraison, et doit toujours, selon nous, se trouver dans le godet émetteur avec les substances originelles — sucre, lait, blé, pollen, etc.



Représentation de la désensibilisation



Le godet de gauche recevra une ampoule de solution saline ou une mélange d'alcool et d'eau ; l'antidote pourra y être reçu ou informé énergétiquement. Le godet de droite recevra de l'urine, des selles, des cheveux, du sang, des déjections, des sécrétions nasales, du pollen, des mycoses de l'ongle, des insectes, des parasites, de la peau, du liquide lacrymal ou de la salive — tous

Inversion externe

Il s'agit de l'inversion externe d'affections propres au corps humain, selon le principe de bio-résonance — qui trouve également des applications dans le jardinage et l'agriculture. Ce processus dure entre 90 et 120 secondes environ, et peut également être utilisé pour les enfants en bas âge et les animaux. En ce qui concerne les

enfants en bas âge, l'antidote sera neutralisé énergétiquement dans le lait ou le thé, pour les animaux dans leurs aliments ou dans l'eau potable qu'ils boiront. Il est possible de faire effectuer à la vibration négative et affaiblissante un virage à 180°, pour la transformer en une vibration positive et fortifiante. En cas d'infestation parasitaire de plantes, on réalisera une décoction à partir de prélèvements sur les zones des plantes infectées, décoctions que l'on inversera ensuite en externe. L'antidote sera alors placé dans le godet de l'émetteur Isis, puis transmis à de l'eau pure ; enfin, la plante sera aspergée avec cette eau.

L'inversion externe vous permettra de créer votre propre et unique vibration inversée, positive et fortifiante. Chaque organisme – homme, animal, plante ou eaux – possède son modèle de vibration propre, c'est pourquoi nous vous recommandons particulièrement de créer votre propre vibration inversée.



Image ci-dessus : représentation d'une autre désensibilisation énergétique selon le principe de bio-résonance, avec 2 plaques d'appui, 2 sondes manuelles et 2 godets émetteurs.

Traitement réalisé dans le champ de vibration du corps.

Traitement par le principe de bio-résonance

Des sensations négatives peuvent également être traitées en plaçant un godet émetteur de chaque côté de son genou comme nous le montre par exemple l'image en haut à droite. Il faut ici veiller à appliquer le fond chaque godet émetteur contre le côté du genou respectif. Ce processus dure entre 10 et 15 minutes environ. Cette méthode de traitement permet de créer simultanément, dans le godet émetteur en le raccordant au raccord de réduction, une vibration spécifique propre à la personne à traiter. Ce processus peut également être utilisé en cas de blocage, pour libérer des flux d'énergie et de perturbations énergétiques, ou encore pour harmoniser des méridiens et des points d'acupuncture. Dans ce cas, les ampoules d'information ne doivent pas forcément être placées dans le godet émetteur. *Siège social : 40, rue Damrémont – 75*

weberbiofrance@gmail.com - www.b-ha

L'embout combiné Isis

L'embout combiné peut être utilisé :



Image 1

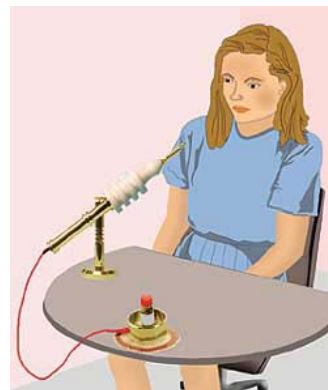
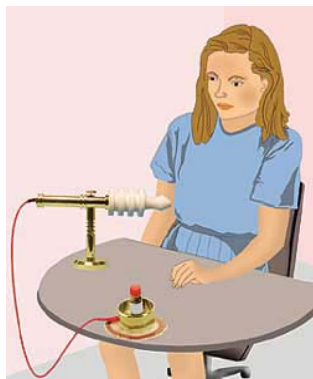


Image 2



Image 3

Attention : avant d'être utilisées, les ampoules dont la puissance a été augmentée devront être soigneusement testées à l'aide du pendule Isis, du tenseur Isis ou en procédant à des tests kinésiologiques, afin de déterminer l'unité de valeur énergétique adéquate. Le montage illustré par l'image 3 (émetteur Isis + turbochargeur + embout combiné + tête d'acupuncture avec fiche banane double) permet également de neutraliser directement les zones à traiter — voir image à gauche ci-dessous. Maintenant, cela peut générer un faisceau d'énergie puissant — similaire à un faisceau laser. La durée maximale de traitement ne doit par conséquent pas excéder 5 minutes environ, et être soigneusement testée le plus tôt possible avant le traitement.



Information énergétique directe — par contact avec la zone du corps à traiter.



B'Harmony.com
le portail des énergies



Weber-Bio
MADE IN GERMANY

Harmonisation énergétique complète du corps à l'aide de l'embout combiné. Il s'agit d'une neutralisation énergétique directe du plexus solaire avec l'émetteur Isis, l'embout combiné, le cristal de roche ou le turbochargeur. Durée de neutralisation énergétique : entre 5 et 10 minutes environ. Se tenir éloigné(e) de l'émetteur Isis à une distance minimale de 70 cm.

Acupuncture énergétique avec l'embout combiné

Méthode utilisée pour l'harmonisation énergétique des méridiens et des points d'acupuncture.

Accessoires : émetteur Isis, turbochargeur, embout combiné, 1 mètre de câble, et la tête d'acupuncture.

Prenez la tête d'acupuncture dans votre main gauche ou droite, et pressez légèrement la tête sur le point d'acupuncture, pendant environ 15 secondes. Traitez ensuite le point d'acupuncture suivant. Il vous est également possible de traiter directement par l'acupuncture les vibrations propres à votre corps. Pour ce faire, maintenez le fond du godet émetteur sur votre plexus solaire, et la tête d'acupuncture sur le point d'acupuncture.

L'information relative aux points d'acupuncture – par exemple Aura-Soma, vibrations inversés, couleurs etc. (voir image de droite) - se trouvera alors dans le godet émetteur.

Désintoxication de vibrations négatives à l'aide de l'embout combiné

Utilisé simultanément avec le raccord de réduction, le turbochargeur, l'embout combiné, le câble et la tête d'acupuncture, l'émetteur Isis peut servir à capter les sensations négatives, dans le fond du godet. Placez la tête d'acupuncture dans un récipient en verre, lui-même sous un robinet d'eau ouvert ; l'eau déborde continuellement du récipient de verre — voir image de gauche. Ce processus dure entre 2 et 5 minutes environ, ou jusqu'à ce que les sensations négatives se calment, mais pas plus de 10 minutes — le cas échéant, contrôlez à l'aide du tenseur Isis.



Acupuncture énergétique à l'aide de l'embout combiné.



Pour de nombreuses méthodes de médecine alternative, l'efficacité n'est jusqu'à présent pas prouvée selon les critères scientifiques actuelles. Il en va de même pour l'émetteur d'orgone de Weber-Isis

B'Harmony®

Siège social : 40, rue Damrémont – 75018 Paris – 06 25 27 08 80
weberbiofrance@gmail.com - www.b-harmony.com - www.weberbio.fr